

Cuenta Pública 2018
 Sistema Municipal De Parques Temáticos de Tijuana (SIMPATT)
 Indicadores de Postura Fiscal
 Del 1 de Enero al 31 de Diciembre de 2018

Concepto	Estimado	Devengado	Pagado
I. Ingresos Presupuestarios (I=1+2)	31,282,550	35,577,701	35,489,150
1. Ingresos del Gobierno de la Entidad Federativa ¹	0	0	0
2. Ingresos del Sector Paraestatal ¹	31,282,550	35,577,701	35,489,150
II. Egresos Presupuestarios (II=3+4)	30,974,750	37,824,546	36,039,390
3. Egresos del Gobierno de la Entidad Federativa ²	0	0	0
4. Egresos del Sector Paraestatal ²	30,974,750	37,824,546	36,039,390
III. Balance Presupuestario (Superávit o Déficit) (III = I - II)	307,800	-2,246,845	-550,240


Concepto	Estimado	Devengado	Pagado
III. Balance presupuestario (Superávit o Déficit)	307,800	-2,246,845	-550,240
IV. Intereses, Comisiones y Gastos de la Deuda	15,000	0	0
V. Balance Primario (Superávit o Déficit) (V= III - IV)	292,800	-2,246,845	-550,240


Concepto	Estimado	Devengado	Pagado
A. Financiamiento	0	0	0
B. Amortización de la deuda	0	0	0
C. Endeudamiento ó desendeudamiento (C = A - B)	0	0	0


1. Los Ingresos que se presentan son los ingresos presupuestarios totales sin incluir los ingresos por financiamientos. Los Ingresos del Gobierno de la Entidad Federativa corresponden a los del Poder Ejecutivo, Legislativo Judicial y Autónomos

2. Los egresos que se presentan son los egresos presupuestarios totales sin incluir los egresos por amortización. Los egresos del Gobierno de la Entidad Federativa corresponden a los del Poder Ejecutivo, Legislativo, Judicial y Órganos Autónomos

3. Para Ingresos se reportan los ingresos recaudados; para egresos se reportan los egresos pagados


 C. DAVID MONDACA CAMACHO
 DIRECTOR DEL SIMPATT


 C.P. JAIME CEJA ZAMORANO
 COORDINADOR DE CONTABILIDAD


 LIC. EDGAR VILLALVAZO MELENDREZ
 SUBDIRECTOR ADMINISTRATIVO